

ESTADO DE ACTIVIDADES

DEL 1 DE ENERO AL 30 DE JUNIO DE 2019


CONCEPTO	I M P O R T E		
	AL MES ANTERIOR	DEL MES	ACUMULADO
INGRESOS Y OTROS BENEFICIOS			
INGRESOS DE GESTION			
Impuestos	319,846,459.88	15,229,057.22	335,075,517.10
Cuotas y Aportaciones de Seguridad Social	2,165,659.00	36,098.00	2,201,757.00
Contribuciones de Mejoras	55,345,680.17	11,065,993.17	66,411,673.34
Derechos	8,401,735.60	1,410,237.50	9,811,973.10
Productos	3,603,207.64	595,029.34	4,198,236.98
Aprovechamientos			
Ingresos por Ventas de Bienes y Prestación de Servicios	389,362,742.29	28,336,415.23	417,699,157.52
PARTICIPACIONES, APORTACIONES, CONVENIOS, INCENTIVOS COLAB FIS, FONDOS DISTINTOS DE APORT, TRANSF, ASIG, SUBSIDIOS Y SUBV, Y PENSIONES Y JUBILACIONES			
Participaciones, Aportaciones, Convenios, Incentivos Derivados de la Colaboración Fiscal y Fondos Distintos de Aportaciones	1,047,311,089.18	207,860,456.93	1,255,171,546.11
Transferencias, Asignaciones, Subsidios y Subvenciones, y Pensiones y Jubilaciones	1,047,311,089.18	207,860,456.93	1,255,171,546.11
OTROS INGRESOS Y BENEFICIOS			
Ingresos Financieros	4,524,290.22	1,366,673.47	5,892,963.69
Incremento por Variación de Inventarios			
Disminución del Exceso de Estimaciones por Pérdida o Deterioro u Obsolescencia			
Disminución del Exceso de Provisiones			
Otros Ingresos y Beneficios Varios	1,864,715.26	24,710.72	1,889,425.98
	6,389,005.48	1,393,384.19	7,782,389.67
TOTAL DE INGRESOS Y OTROS BENEFICIOS	1,443,062,836.95	237,590,256.35	1,680,653,093.30
GASTOS Y OTRAS PERDIDAS			
Gastos de Funcionamiento			
Servicios Personales	420,437,029.44	90,617,214.88	511,054,244.32
Materiales y Suministros	53,135,273.20	15,114,186.66	68,249,461.86
Servicios Generales	77,425,805.14	20,025,374.21	97,451,179.35
	550,998,107.78	125,756,777.75	676,754,885.53
Transferencias, Asignaciones, Subsidios y Otras Ayudas			
Transferencias Internas y Asignaciones al Sector Publico			
Transferencias al Resto del Sector Publico			
Subsidios y Subvenciones	299,894,995.92	57,284,893.63	357,119,889.55
Ayudas Sociales	4,015,649.00	23,852,000.00	27,867,649.00
Pensiones y Jubilaciones			
Transferencias a Fideicomisos, Mandatos y Contratos Analogos			
Transferencias a la Seguridad Social			
Donativos			
Transferencias al Exterior	303,850,644.92	81,136,893.63	384,987,538.55




ESTADO DE ACTIVIDADES

DEL 1 DE ENERO AL 30 DE JUNIO DE 2019


CONCEPTO	I M P O R T E		ACUMULADO
	AL MES ANTERIOR	DEL MES	
Participaciones y Aportaciones			
Participaciones			
Aportaciones			
Convenios	0.00	0.00	0.00
Interés, Comisiones y Otros Gastos de la Deuda Pública			
Intereses de la Deuda Publica	11,486,004.38	2,101,510.61	13,587,514.99
Comisiones de la Deuda Publica			
Gastos de la Deuda Publica			
Costos por Coberturas			
Apoyos Financieros	11,486,004.38	2,101,510.61	13,587,514.99
Otros Gastos y Perdidas Extraordinarias			
Estimaciones, Depreciaciones, Deterioros, Obsolescencia y Amortizaciones			
Provisiones	17,313,937.39	3,419,798.72	20,733,736.11
Disminución de Inventarios			
Aumento por insuficiencia de Estimaciones por Pérdida o Deterioro y Obsolescencia			
Aumento por insuficiencia de Provisiones			
Otros Gastos			
Inversión Pública			
Inversión Pública No Capitalizable	6,044,008.08	0.00	6,044,008.08
TOTAL DE GASTOS Y OTRAS PERDIDAS	889,692,702.55	212,414,980.71	1,102,107,683.26
RESULTADO DEL EJERCICIO (AHORRO / DESAHORRO)	553,370,134.40	25,175,275.64	578,545,410.04



C. JUAN HUSO DE LA ROSA GARCIA



C. MARGOS ALVAREZ PEREZ



C. SUMA LÓPEZ HERRERA